

EBF 2021

2 a 4 anos





MENSAGEM A SER TRABALHADA: NASCIDOS PARA ADORAR

OBJETIVO GERAL: Saber que adorar é:

- ✓ Cultuar e louvar a Deus;
- ✓ Exaltar a Deus;
- ✓ Cumprir com o que prometemos;
- ✓ Sermos agradecidos;
- ✓ Obedecer a Deus.

REFERÊNCIA BÍBLICA: II Samuel 6 – 1Re 2.

INFORMAÇÃO IMPORTANTE: Prepare sua aula com antecipação.

PREPARAÇÃO DA SALA: Professor, favor chegar antes de começar à aula, preparando à sua sala para a chegada das crianças. Caso venha a contar alguma história que precise de cenário, prepare antes e nunca junto com as crianças.

PREPARE UM CARTAZ: Construa uma linha do tempo para expor as lições trabalhadas diariamente. Coloque o título e uma figura que represente a história estudada, conforme o modelo abaixo.

Faça uma bíblia de caixa de sapato, colocando bem exposta na sala e dentro dela o versículo do dia, (pode ser escrito em uma folha de sulfite). Cada dia você escolhe uma criança para pegar a caixa, abrir e retirar o versículo. Leia o versículo, explicando muito bem. Depois coloque o versículo em um cartaz, para que fique exposto.

MEMORIZAÇÃO DO VERSÍCULO:

- ✓ Estimular a criança a ter na mente dela a palavra de Deus memorizada;
- ✓ O Espírito Santo trará na memória dela, nos momentos oportunos de alegria ou lutas.

FAÇA UM DADO E ESCREVA NELE AS SEGUINTE ORIENTAÇÕES:

- 1- Fale o versículo.
- 2- Chame um amigo para falar o versículo.
- 3- Vamos todos juntos falar o versículo.
- 4- Peça para o professor falar o versículo.
- 5- Chame dois amigos e juntos devem recitar o versículo.
- 6- Fale o versículo e diga onde está escrito na bíblia.

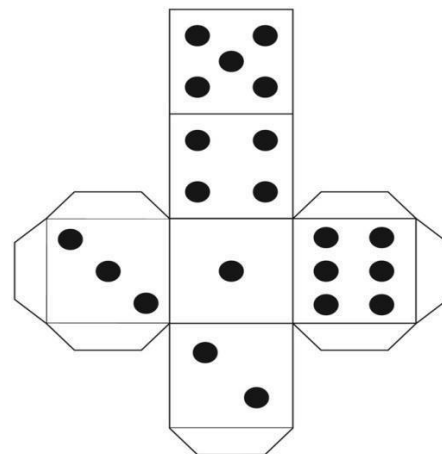


OBSERVAÇÃO: Todas as atividades que forem dadas em sala de aula, o professor deverá levar para casa, fazer a correção e nunca se esquecer de colocar um elogio ou um incentivo através de um versículo bíblico. Esta atividade será guardada no envelope de cada aluno e será devolvida no último dia da EBF.



2 - MATERIAIS PARA TRABALHAR NA EBF:

- ✓ Cartaz da linha do tempo que deverá ficar bem visível na sala;
- ✓ Caixa representando uma bíblia, com versículo chave dentro;
- ✓ Cartaz onde deve ser colocado o versículo do dia;
- ✓ O dado para memorização do versículo;
- ✓ Envelope para guardar atividades;
- ✓ Diploma para o último dia; e
- ✓ Lembrancinha para o último dia (caso queira).

IDEIAS PARA CONSTRUÇÃO: Linha do tempo, bíblia, cartaz e dado.





1ª Lição	DAVI TRAZ A ARCA PARA JERUSALÉM II Samuel 6
2 a 4 anos	

OBJETIVO: Mostrar a importância de cultuar e louvar a Deus.

PARA ESTA AULA, VOCÊ IRÁ PRECISAR:

- ✓ Instrumentos (chocalho, pandeiro etc.)
- ✓ Atividade do dia
- ✓ Giz de cera
- ✓ Relógio de atividades: Hora da oração, do louvor, do versículo, da história, da atividade, decorar versículo, fim de aula e lanche.

INSTRUÇÕES PARA INICIAR A AULA:

- ✓ Receber as crianças com alegria e entusiasmo;
- ✓ Escolher uma criança para orar;
- ✓ Cantar um corinho bem animado;
- ✓ Escolher uma criança para abrir a bíblia e pegar o versículo do dia;
- ✓ Ler na Bíblia o versículo chave;
 "Louvai ao Senhor, porque o Senhor é bom" (Salmos 135: 3)
- ✓ Colocar o versículo no cartaz.
- ✓ Iniciar a aula

MOTIVAÇÃO:

Nos primeiros momentos da aula, distribua alguns instrumentos (chocalho, pandeiro) e diga que é o momento do louvor. (Cante o corinho "Se o Espírito de Deus se move em mim"). Assim que terminar mostre o relógio de mudança de atividade, guarde os instrumentos com as crianças numa caixa e leve os alunos a prestar atenção na história.



CONTAR A HISTÓRIA:

Hoje nós louvamos bastante ao Senhor e vocês sabem por quê? Porque Deus está no nosso meio, não é mesmo? Na nossa lição de hoje vamos aprender como que Deus ficava no meio das pessoas antigamente.

Vocês lembram quem foi o rei na EBF passada? Qual era o nome dele mesmo? Isso mesmo foi Davi.

Davi tinha tudo. Era rei e um grande adorador do Senhor, mas faltava algo para completar a sua felicidade. O que será?

Era a arca da aliança! Sim era uma grande caixa toda coberta de ouro e ela representava a presença de Deus. Onde ela estava o papai do céu também estava. Davi não tinha essa arca e ficava muito triste.

O rei Davi desejava ter a presença de Deus perto dele.

A arca estava lá, em uma outra cidade longe de onde o Rei Davi estava. Sendo assim o rei decidiu, que a arca da aliança deveria estar bem pertinho dele. Então, reuniu todo povo para buscar e trazer a arca.

O rei reuniu os homens que tocavam instrumentos e cantavam que eram chamados de levitas, para irem buscar a arca. Quatro levitas deveriam carregar a arca e os outros deveriam ir à frente tocando, cantando. Eles fizeram tudo conforme o rei tinha orientado.

No dia marcado, quando a arca estava chegando, o povo todo saiu, e as ruas ficaram cheias de pessoas acompanhando a arca do Senhor alegremente. Ao som de trombetas, cornetas e pandeiro, a arca ia chegando e o rei Davi dançava de alegria porque a presença de Deus estava com eles.

E hoje, não é diferente, assim como Davi ficou tão feliz com a arca que representava a presença de Deus, nós também devemos estar sempre felizes quando vamos a igreja. Cantar bem alegres para Deus, porque ali Deus sempre se faz presente. E é bom lembrar que Deus mora no nosso coração e está conosco todos os dias, por isso devemos sempre estar felizes e alegres, cantando e agradecendo a Deus em todo tempo e lugar.



COMO AJUDAR AS CRIANÇAS A DECORAR O VERSÍCULO CHAVE:

Mostre o relógio de mudança de atividade e apresente as crianças o versículo.

Escolha uma criança de cada vez para jogar o dado, veja o que saiu e realize a ação, ajudando as crianças na memorização do versículo.


HORA DA ATIVIDADE:

Mostre o relógio da mudança de atividade e entregue as crianças a atividade do dia.

INSTRUÇÕES PARA FINALIZAR A AULA:

Mostre o relógio da mudança de atividade e permita que as crianças participem dessas ações:

- ✓ Colocar o cartaz na linha do tempo.
- ✓ Cante um corinho bem animado – “Se o Espírito de Deus se move em mim”. (caso não consiga, prepare um CD)
- ✓ Faça uma oração junto com as crianças, agradecendo a Deus por sempre se fazer presente em nosso meio.






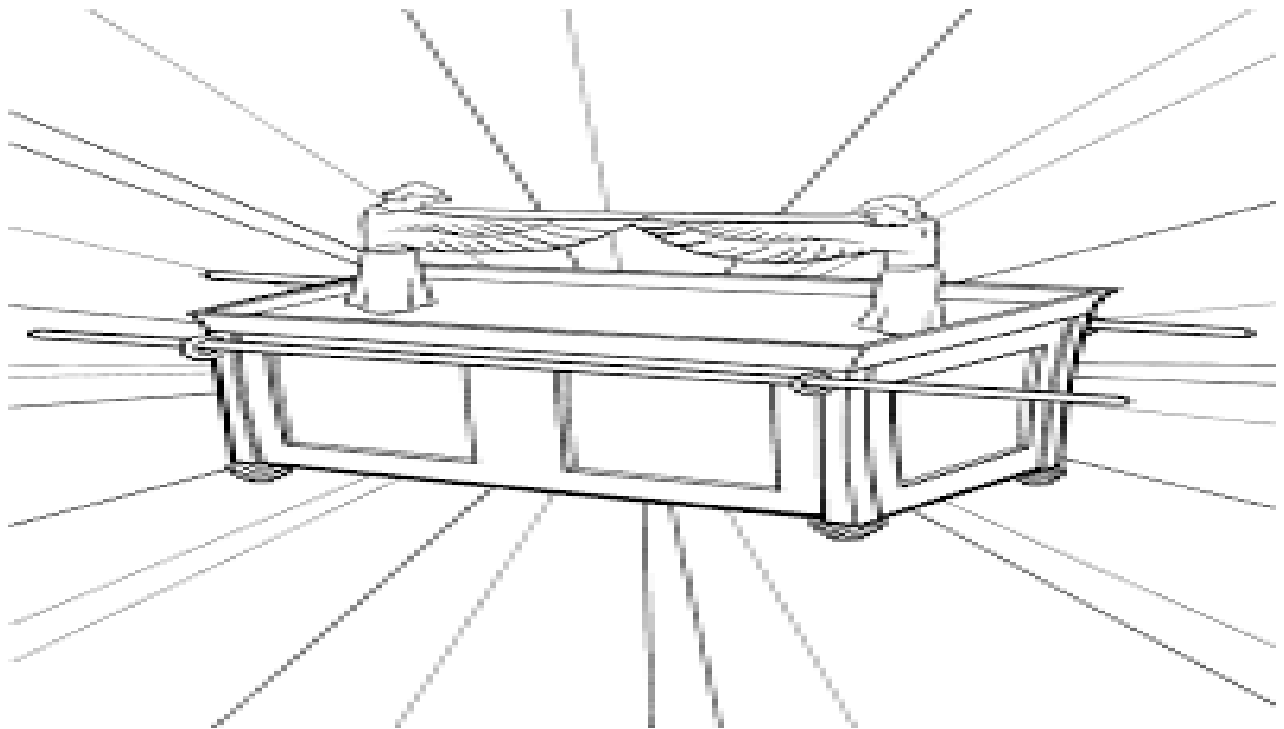
1ª Lição	DAVI TRAZ A ARCA PARA JERUSALÉM II Samuel 6
2 a 4 anos	

VERSÍCULO CHAVE: "Louvai ao Senhor, porque o Senhor é bom" (Salmos 135: 3)

OBJETIVO: Mostrar a importância de cultuar e louvar a Deus.

Nome: _____ **Data:** ____ / ____ / ____

ATIVIDADE: PINTE BEM BONITO A ARCA DA ALIANÇA E LIGUE OS PONTOS:





2ª Lição	DAVI DESEJA CONSTRUIR UMA CASA PARA DEUS II SAMUEL 7
2 a 4 anos	

OBJETIVO: Mostrar que, devemos ser agradecidos a Deus e exaltá-lo em todo tempo.

PARA ESTA AULA, VOCÊ IRÁ PRECISAR DE:

- ✓ 3 saquinho de papel com carinhas: uma de tristeza, outra de alegria e outra de raiva;
- ✓ 2 plaquinhas com carinhas: uma de raiva, e outra de tristeza;
- ✓ 1 potinho de plástico escrito agradecimento, com uma carinha de feliz e dentro dele as palavras: Vida, saúde, mamãe, papai, irmão, irmã, igreja, pastor, família, alimento, amiguinhos, professora, enfim o que puder agradecer;
- ✓ Pedras para colocar nas sacolas;
- ✓ Atividades do dia e giz de cera; e
- ✓ Relógio de atividades.

INSTRUÇÕES PARA INICIAR A AULA:

- ✓ Receber as crianças com alegria e entusiasmo;
- ✓ Escolher uma criança para orar;
- ✓ Cantar um corinho bem animado;
- ✓ Escolher uma criança para abrir a bíblia e pegar o versículo do dia;
- ✓ Ler na Bíblia o versículo chave;
TU ÉS O MEU DEUS, E EU TE EXALTAREI. SALMOS 118:28B
- ✓ Colocar o versículo no cartaz; e
- ✓ Iniciar a aula.



APRESENTAR A HISTÓRIA / MOTIVAÇÃO:

Professor decore três sacolinhas de papel com as carinhas: de raiva, tristeza e alegria. Coloque na sacolinha da carinha de raiva algumas pedras dentro e a plaquinha da raiva. Na sacolinha da carinha de tristeza, também coloque algumas pedras e a plaquinha da tristeza dentro. Na terceira sacolinha, que será da alegria coloque um potinho de plástico escrito agradecimento com uma carinha de feliz.

Você vai iniciar a história, mostrando para as crianças as três sacolinhas e vai dizer: hoje, vamos fazer de conta que cada uma dessas sacolinhas pode ser o nosso coração. Vou pegar primeiro, o coração da raiva (faça uma ilustração de força como se estivesse muito pesado). Vejam como está pesado o coração raivoso, isso é porque ele traz dentro dele muita raiva, (pegue a plaquinha dentro e mostre para as crianças). E a raiva aparece quando fazemos birras por alguma coisa que não aconteceu como a gente quis, ficamos com raiva, fazemos falta de respeito e isso não é bom para o nosso coração. Esse coração não pode estar dentro de nós. Vamos deixá-lo de fora.

Agora vamos pegar o coração da tristeza (faça uma ilustração de força como se estivesse muito pesado). Ele também está muito pesado, ele traz dentro dele a tristeza, ela aparece quando desobedecemos a alguém: seja Deus, a mamãe, papai, professora... e acabamos sendo castigados, e isso nos traz tristeza. Esse coração também não pode estar dentro de nós.

E agora vamos pegar o coração feliz, da alegria, (nossa ele está muito leve). Sim o que será que tem dentro dele? Olha! Tem um potinho escrito agradecimento. Então é por isso que ele está leve, o que será que ele está agradecendo?

Professor você vai abrir o pote e ler tudo o que devemos agradecer a Deus.

Olha, está agradecendo pela vida, pela família, pela igreja, pastor, irmão, mamãe, papai, irmã, alimento, pela saúde, pelos amiguinhos, professora. Nossa! Quanta coisa dentro desse coração feliz. Por isso ele vai ficar bem num lugar de destaque.



CONTAR A HISTÓRIA:

Vocês sabem por que falamos sobre coração hoje? É porque nossa história vai nos ensinar sobre um Rei que tinha um coração agradecido e por isso quis exaltar a Deus.

Vocês estão lembrados da historinha de ontem. Isso mesmo o Rei Davi pediu para buscar a Arca que simbolizava a presença de Deus lá de longe e trouxesse bem pertinho dele. Ah! E ele mandou fazer uma tenda para colocá-la, estão lembrados?!

Só que o Rei Davi, quando percebeu o que tinha feito pensou: poxa, eu tenho uma casa bem bonita onde eu moro e agora a Arca, a presença de Deus, morando numa tenda. Não, eu vou fazer uma casa muito mais bonita que a minha para colocar a arca.

Foi então que o papai do céu ao ouvir isso disse:

-“Davi, foi uma grande ideia sua e muito bom saber que você tem um coração agradecido e com vontade de me exaltar, só que não é você quem vai construir essa casa e sim seu filho Salomão, porque você Davi é um homem de guerra e não construtor”.

O Rei talvez tenha ficado um pouquinho triste, mas entendeu e por fim agradeceu ao papai do céu e O exaltou mesmo assim, dizendo que Deus merecia uma bela casa.

Assim devemos fazer sempre reconhecer que Deus tem nos dado tanta coisa boa e por isso devemos exaltá-lo, sermos agradecidos a Ele.

COMO AJUDAR AS CRIANÇAS A DECORAR O VERSÍCULO CHAVE:

Escolha uma criança de cada vez para jogar o dado, veja o que saiu e realize a ação, ajudando as crianças na memorização do versículo.

HORA DA ATIVIDADE:

Mostre o relógio da mudança de atividade e entregue as crianças a atividade do dia.

INSTRUÇÕES PARA FINALIZAR A AULA:

- ✓ Colocar o cartaz na linha do tempo, dando ênfase na lição anterior;
- ✓ Cante um corinho bem animado (caso não consiga, prepare um CD); e
- ✓ Faça uma oração junto com as crianças.



2ª Lição	DAVI DESEJA CONSTRUIR UMA CASA PARA DEUS II SAMUEL 7
2 a 4 anos	

VERSÍCULO CHAVE: Tu és o meu Deus, e eu te exaltarei. Salmos 118:28b

OBJETIVO: Mostrar que, devemos ser agradecidos a Deus e exaltá-lo em todo tempo.

Nome: _____ **Data:** ____ / ____ / ____

ATIVIDADE: PINTA DE VERMELHO, O CORAÇÃO QUE VOCÊ EXALTA E AGRADECE A DEUS. E DE PRETO, O CORAÇÃO QUE NÃO EXALTA O PAPAÍ DO CÉU.





3ª Lição	A BONDADE DE DAVI II SAMUEL 9
2 a 4 anos	

OBJETIVO: Mostrar que da mesma forma que Deus cumpre suas promessas em nossas vidas, devemos cumprir o que prometemos, isso é honrar a Deus.

PARA ESTA AULA, VOCÊ IRÁ PRECISAR DE:

- ✓ Caixa de bombom e
- ✓ Atividade do dia.

INSTRUÇÕES PARA INICIAR A AULA:

- ✓ Receber as crianças com alegria e entusiasmo;
- ✓ Escolher uma criança para orar;
- ✓ Cantar um corinho bem animado;
- ✓ Escolher uma criança para abrir a bíblia e pegar o versículo do dia;
- ✓ Ler na Bíblia o versículo chave;
O que saiu da tua boca, cumprirás. Deuteronômio 23:23a
- ✓ Colocar versículo no cartaz;
- ✓ Iniciar a aula.

APRESENTAR A HISTÓRIA / MOTIVAÇÃO:

No momento de começar a história, mostre as crianças o relógio e diga: - Crianças! Vamos começar nossa história e hoje quem ficar bem quietinho e prestar bastante atenção, eu PROMETO que vai ganhar um bombom.



CONTAR A HISTÓRIA:

Na historinha de ontem nós vimos como o Rei Davi tinha um coração agradecido ao papai do céu que quis até construir uma casa pra Deus, lembram? Mas não pode, porque era o seu filho que iria construir.

Mas Davi continuava a ser Rei e bom. Ele, então, resolveu fazer outra forma de agradecimento.

O rei Davi, antes de ser rei, tinha um amigo muito querido chamado Jônatas.

Jônatas era filho de Saul, que foi Rei antes de Davi. Na historinha da EBF passada nós aprendemos que um dia, Davi descobriu que Saul queria matá-lo, e contou para Jônatas. Jônatas ajudou o seu amigo, pediu pra Davi fugir pra bem longe e quando foi se despedir um prometeu ao outro que nunca iriam esquecer aquela amizade tão linda! O que eles fizeram um ao outro? Isso, uma promessa.

Certo dia, Jônatas e o pai dele morreram. Davi se tornou o rei e perguntou para seus ajudantes: “Resta ainda alguém da família de Jônatas a quem eu possa ajudar?” Então, responderam para Davi que restava um filho de seu amigo Jônatas, chamado Mefibosete e ele era aleijado dos dois pés.

Então o rei Davi mandou buscá-lo. Quando Mefibosete, filho de seu amigo Jônatas, chegou, Davi lhe disse: - Eu serei bondoso com você por causa de Jônatas, o seu pai. Eu lhe darei de volta todas as terras que te pertencem, e você será sempre bem-vindo ao meu palácio e comerás na minha mesa.

Assim Mefibosete comia na mesa com o rei e vivia no palácio como se fosse um dos filhos do rei. Davi foi bondoso, e cumpriu a promessa que fez com seu amigo Jonatas.

Temos que ser assim como Davi. Devemos cumprir tudo o que dizemos. Se você prometer alguma coisa para alguém você tem que cumprir, porque isso é honrar e agradar o Papai o céu.

Quando Deus promete algo para gente Ele sempre cumpre.

Você sabe uma promessa que o Papai do Céu fez para nós? Isso mesmo. Que Ele vai voltar para nos levar para morar lá céu, e com certeza Ele vai cumprir assim como vou cumprir o que prometi. Vou dar agora um bombom para cada um.



COMO AJUDAR AS CRIANÇAS A DECORAR O VERSÍCULO CHAVE:

Escolha uma criança de cada vez para jogar o dado, veja o que saiu e realize a ação, ajudando as crianças na memorização do versículo.

HORA DA ATIVIDADE:

Mostre o relógio da mudança de atividade e entregue as crianças a atividade do dia.

INSTRUÇÕES PARA FINALIZAR A AULA:

- ✓ Colocar o cartaz na linha do tempo, dando ênfase na lição anterior;
- ✓ Cante um corinho bem animado (caso não consiga, prepare um CD); e
- ✓ Faça uma oração junto com as crianças.




3ª Lição	A BONDADE DE DAVI II SAMUEL 9
2 a 4 anos	

VERSÍCULO CHAVE: O que saiu da tua boca cumprirás. Deuteronômio 23:23a

OBJETIVO: Mostrar que da mesma forma que Deus cumpre suas promessas em nossas vidas, devemos cumprir o que prometemos.

Nome: _____ Data: ____ / ____ / ____

MEFIBOSETE COMIA COM O REI DAVI. PINTE BEM BONITO A FIGURA.





4ª Lição	O CÂNTICO DE DAVI II SAMUEL 22
2 a 4 anos	

OBJETIVO: Saber que tudo o que nos acontece é Deus que faz. Por isso devemos dar graças sempre.

PARA ESTA AULA, VOCÊ IRÁ PRECISAR DE:

- ✓ Preparar um louvor.

Muito obrigado (crianças Diante do Trono)

INSTRUÇÕES PARA INICIAR A AULA:

- ✓ Receber as crianças com alegria e entusiasmo;
- ✓ Escolher uma criança para orar;
- ✓ Cantar um corinho bem animado;
- ✓ Escolher uma criança para abrir a bíblia e pegar o versículo do dia;
- ✓ Ler na Bíblia o versículo chave:

“O que darei eu ao Senhor, pelo que tem feito por mim?” Salmos 116:12;
e

- ✓ Colocar o versículo no cartaz. Iniciar a aula.

CONVERSANDO:

Assim como nós, hoje, cantamos esse louvor agradecendo a Deus por tudo o que nos tem feito; Davi também louvou ao Senhor. Vamos ouvir?



CONTAR A HISTÓRIA:

Vocês já viram que as nossas historinhas estão sendo sobre Davi.

Davi foi um grande homem de Deus! Guerreiro, não tinha medo de nada, sempre conversava com o papai do céu, sabia esperar o momento certo de Deus, não é verdade? Que lições fantásticas aprendemos com ele.

Vocês estão lembrados que ele matou o gigante Golias? Foi o Senhor que o ajudou. Mas um dia, Davi começou a pensar sobre o cuidado de Deus sobre a sua vida.

Davi então fala que ama ao Senhor, pois o Senhor tinha ouvido sua oração. Por isso, muito feliz, Davi agradeceu ao Senhor. Mas ele não queria agradecer só com palavras. Ele queria agradecer com ações.

Então ele pensou: - Ah! Vou agradecer com minha voz, cantando e adorando! Por isso, a bíblia conta que Davi fez um cântico em ações de graças ao Senhor. Sim Davi cantou um hino ao Senhor.

E nós? Imagina de quantas coisas o Senhor nos livra todos os dias!

Como Ele cuida de nós, nos protege do mal, nos dá nosso alimento todos os dias, abençoa a mamãe, o papai, os irmãozinhos.

E por isso devemos ser gratos por tudo que Ele nos faz, mas não só com as nossas palavras, mas também demonstrando, assim como Davi fez.

E como podemos fazer isso? O que nós podemos oferecer ao Senhor em forma de gratidão por tudo de bom que Ele tem feito por nós?

PODEMOS OFERECER O NOSSO LOUVOR. O Senhor gosta dos louvores. A Palavra diz que Ele mora no meio dos louvores!

PODEMOS OFERECER NOSSAS ORAÇÕES. A Bíblia nos ensina que devemos orar sempre.

PODEMOS OFERECER NOSSA OBEDIÊNCIA. O obediente é abençoado por Deus. PODEMOS OFERECER O NOSSO TEMPO. Tirar um tempo para orar, pra louvar a Deus, para ir à igreja.

E assim, nunca devemos esquecer, que tudo o que nos acontece é Deus que faz.



COMO AJUDAR AS CRIANÇAS A DECORAR O VERSÍCULO CHAVE:

Escolha uma criança de cada vez para jogar o dado, veja o que saiu e realize a ação, ajudando as crianças na memorização do versículo.

INSTRUÇÕES PARA FINALIZAR A AULA:

- ✓ Colocar o cartaz na linha do tempo, dando ênfase na lição anterior;
- ✓ Cante um corinho bem animado (caso não consiga, prepare um CD); e
- ✓ Faça uma oração junto com as crianças.



4ª Lição	O CÂNTICO DE DAVI II SAMUEL 22
2 a 4 anos	

VERSÍCULO CHAVE: “O que darei eu ao Senhor, pelo que tem feito por mim?” Salmos 116:12

OBJETIVO: Saber que tudo o que nos acontece é Deus que faz. Por isso devemos dar graças sempre.

Nome: _____ **Data:** ____/____/____

PINTE BEM BONITO E VEJA UMA BOA MANEIRA DE AGRADECER A DEUS.





5ª Lição	ÚLTIMOS CONSELHOS DE DAVI I REIS 1- 2
2 a 4 anos	

OBJETIVO: A importância de temer e obedecer a Deus.

PARA ESTA AULA, VOCÊ IRÁ PRECISAR DE:

- ✓ Faça um relógio conforme o modelo ao lado ou como achar melhor;
- ✓ Atividades, giz de cera; e
- ✓ Diplomas e lembrancinhas.



INSTRUÇÕES PARA INICIAR A AULA:

- ✓ Receber as crianças com alegria e entusiasmo;
- ✓ Escolher uma criança para orar;
- ✓ Cantar um corinho bem animado;
- ✓ Escolher uma criança para abrir a bíblia e pegar o versículo do dia;
- ✓ Ler na Bíblia o versículo chave:

Quero obedecer aos mandamentos do meu Deus. Salmos 119:115b; e

- ✓ Colocar o versículo no cartaz. Iniciar a aula.

APRESENTAR A HISTÓRIA / MOTIVAÇÃO:

Faça o relógio como o modelo e pendure-o no seu pescoço para contar a história. Agora pergunte as crianças. “Vocês sabem por que existe o relógio?” Espere que alguém responda, caso contrário explique que é para marcar as horas e o nosso tempo. E vocês sabem quanto tempo vamos viver aqui na terra? Com certeza não.

Assim aconteceu com Davi. Hoje vamos contar que o tempo de Davi acabou, mas ele nos deixou uma grande lição. Vamos ouvir?



CONTAR A HISTÓRIA:

Já vimos nas lições anteriores como o Rei Davi cultuava, exaltava, honrava e por fim foi agradecido a Deus por tudo o que tinha feito para ele. Mas ainda quando estava bem velho demonstrou que era obediente a Deus.

Vocês estão lembrados que quando Davi quis fazer uma casa para o Papai do céu, o Senhor disse que era o seu filho Salomão que iria construir? E que quando ele estivesse bem velho, o Papai do céu iria colocar o seu filho Salomão para ser o Rei de Israel?

O tempo passou para o Rei Davi e ele não podia mais reinar, estava velho, cansado e doente. Sua vida na terra estava chegando ao fim.

Foi então que Davi chamou todo o povo e disse que Deus já havia escolhido um novo Rei e este era Salomão. E assim sendo obediente ao Papai do céu, passou o trono a seu filho Salomão, obedecendo ao que o Senhor mandou.

O tempo passou de novo e chegou o fim de Davi, e ele morreu. Mas antes de morrer Davi aconselhou a Salomão, deixando uma grande lição para seu filho e para nós também: - “Faça tudo o que Deus mandar, seja obediente em todo o tempo assim você será feliz aonde quer que for e em tudo o que fizer”

Então Salomão sentou-se no trono de seu Pai Davi e o um novo reino foi estabelecido.

Assim como Davi, nós também devemos obedecer a Deus em todo o tempo, mesmo quando estivermos bem velhos não podemos esquecer o que o Papai do céu nos ordenou.

COMO AJUDAR AS CRIANÇAS A DECORAR O VERSÍCULO CHAVE:

Escolha uma criança de cada vez para jogar o dado, veja o que saiu e realize a ação, ajudando as crianças na memorização do versículo.

INSTRUÇÕES PARA FINALIZAR A AULA:

- ✓ Colocar o cartaz na linha do tempo, dando ênfase nas lições anteriores;
- ✓ Cante um corinho bem animado (caso não consiga, prepare um CD);
- ✓ Faça o encerramento com entregas de lembrancinhas e diplomas; e
- ✓ Faça uma oração junto com as crianças.



5ª Lição	ÚLTIMOS CONSELHOS DE DAVI I REIS 1- 2
2 a 4 anos	

VERSÍCULO CHAVE: Quero obedecer aos mandamentos do meu Deus. Salmos 119:115b.

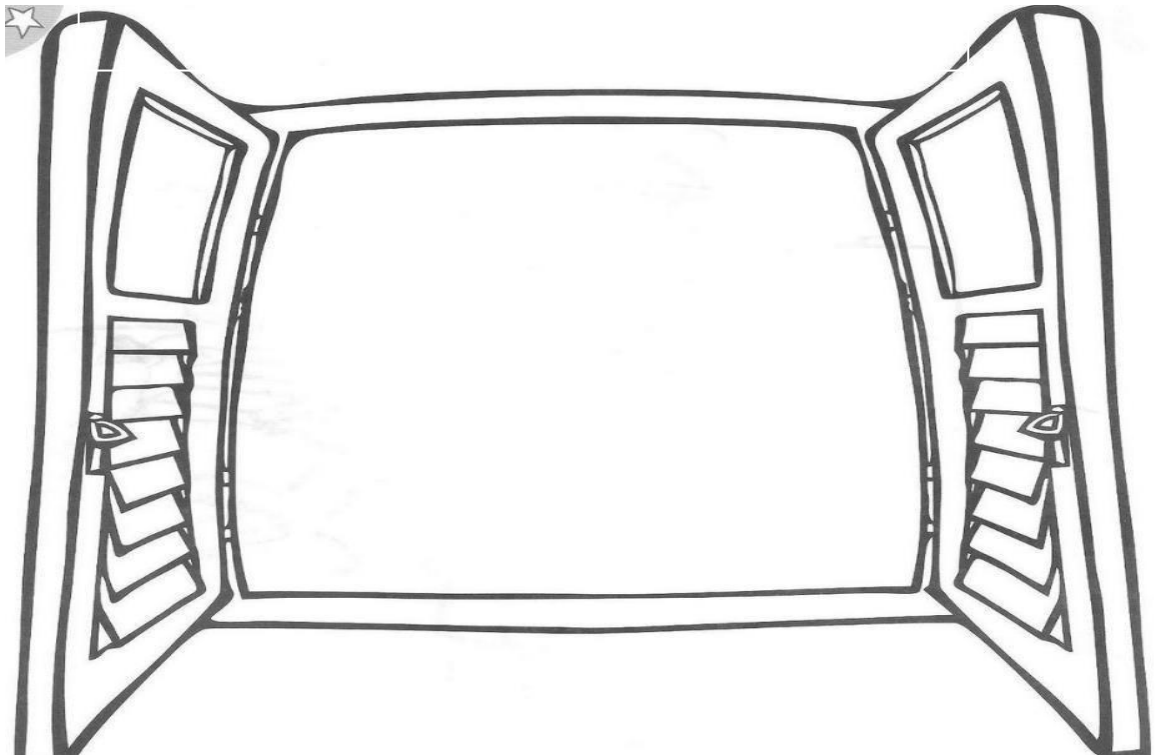
OBJETIVO: A importância de temer e obedecer a Deus.

Nome: _____ Data: ____/____/____

DAVI DISSE: AQUELE QUE OBEDECER SERÁ MUITO FELIZ.

DESENHE NA JANELA QUEM É FELIZ

SOU OBEDEIENTE




SOU FELIZ



1ª LIÇÃO

DAVI TRAZ A ARCA PARA JERUSALÉM





2ª LIÇÃO

DAVI DESEJA CONSTRUIR UMA CASA PARA DEUS

*Mas, quem sou eu, e quem é o meu povo, para que pudéssemos
Te dar alguma coisa? Tudo que temos vem de Ti, e demos
apenas o que primeiro de Ti recebemos! 1 Crônicas 29:14*





3ª LIÇÃO

A BONDADE DE DAVI





4ª LIÇÃO

O CÃNTICO DE DAVI





5ª LIÇÃO

O ÚLTIMO CONSELHO DE DAVI

